

KDDI Message Cast for Salesforce (AppExchange)

Ver1.3リリースに伴う 確認方法と対応方法のご案内

2023/08/30 2.0版

Tomorrow, Together



KDDI株式会社
Supership株式会社



改版履歴

版数	改版日	見出し名	改版内容
初版	2023/08/23	全て	初版作成
2.0版	2023/08/30	1.フローのバージョン確認	1.フローのバージョン確認 バージョンを確認する項目名が不明瞭だったため修正 該当ページ：p.7～p.8

Ver1.3リリースに伴う確認方法と対応方法のご案内

【ご案内対象企業様】

Ver1.1までのKDDI Message Cast for Salesforceをご利用の企業様

【ご案内目的】

Ver1.3アップデートに伴う

- ・ 設定内容の確認方法のご案内
- ・ 不要項目の削除方法のご案内

「件数アラート通知アドレス」「アラート閾値」機能停止に伴う不要項目の削除

【作業を実施しなかった場合】

SMS送信にかかわる業務上では影響はありませんが、画面上不要な項目が残り続けます。
任意のタイミングで削除いただきますようお願いいたします。

(作業実施方法は以降をご確認ください)

目次

No.	該当ページ	概要
1	1.フローのバージョン確認	Ver1.3バージョンアップ後の設定作業前の環境設定状況のご確認をお願いいたします
2	2.送信履歴の項目名変更	Ver1.3で変更された項目名についてご案内します
3	3.アラート機能の削除	Ver1.3で無効化された機能の不要項目を組織から削除する手順をご案内します

1.フローのバージョン確認

1.フローのバージョン確認

- 設定の「フロー」より下記の「フローの表示ラベル」がインストールされていることを確認してください。
「承認時一括配信短縮URL」「一括送信」「SMS送信」

設定 フロー


フロー定義
すべてのフロー

19 個の項目 • 並び替え基準: パッケージ名 • 検索条件: すべてのフロー定義 • 8分前 に更新されました

フローの表示ラベル	プロセス種別	トリガ	有効	テンプレート	パッケージの状態	パッケージ名	最終更新者	最終更新日
承認時一括配信短縮URL	自動起動フロー	レコー...	<input checked="" type="checkbox"/>	<input type="checkbox"/>	管理-インストール済み		ご契約担...	2023/08/10 21:47
一括送信	画面フロー		<input checked="" type="checkbox"/>	<input type="checkbox"/>	管理-インストール済み		ご契約担...	2023/08/10 21:47
SMS送信	画面フロー		<input checked="" type="checkbox"/>	<input type="checkbox"/>	管理-インストール済み		ご契約担...	2023/08/10 21:47
基本承認申請	CMS のフローオ...		<input checked="" type="checkbox"/>	<input checked="" type="checkbox"/>	管理-インストール済み			
CMS: ステップが完了した	評価フロー		<input checked="" type="checkbox"/>	<input checked="" type="checkbox"/>	管理-インストール済み			

1.フローのバージョン確認

- 「承認時一括配信短縮URL」の右端にある〔▼〕を押し、「詳細とバージョンの表示」を押してください。

フロー定義
すべてのフロー ▼ 

19 個の項目 • 並び替え基準: パッケージ名 • 検索条件: すべてのフロー定義 • 16分前 に更新されました

フローの表示ラベル ▼	プロセス種別 ▼	トリガ ▼	有効 ▼	テンプレート ▼	パッケージの状態 ▼	パッケージ名 ↑ ▼	最終更新者 ▼	最終更新日 ▼	
承認時一括配信短縮URL	自動起動フロー	レコー...	<input checked="" type="checkbox"/>	<input type="checkbox"/>	管理-インストール済み		ご契約担...	2023/08/10 21:47	▼
一括送信	画面フロー		<input checked="" type="checkbox"/>	<input type="checkbox"/>	管理-インストール済み		ご契約担...		
SMS送信	画面フロー		<input checked="" type="checkbox"/>	<input type="checkbox"/>	管理-インストール済み		ご契約担...		
基本承認申請	CMS のフローオ...		<input checked="" type="checkbox"/>	<input checked="" type="checkbox"/>	管理-インストール済み				
CMS: ステップが完了した...	評価フロー		<input checked="" type="checkbox"/>	<input checked="" type="checkbox"/>	管理-インストール済み				▼
CMS: コンテンツの著者に...	画面フロー		<input checked="" type="checkbox"/>	<input checked="" type="checkbox"/>	管理-インストール済み				▼
CMS: コンテンツのレビュ...	画面フロー		<input checked="" type="checkbox"/>	<input checked="" type="checkbox"/>	管理-インストール済み				▼
CMS: コンテンツのレビュ...	画面フロー		<input checked="" type="checkbox"/>	<input checked="" type="checkbox"/>	管理-インストール済み				▼
CMS: レビュー申請の取り...	画面フロー		<input checked="" type="checkbox"/>	<input checked="" type="checkbox"/>	管理-インストール済み				▼

▼

詳細とバージョンの表示
詳細を編集

1.フローのバージョン確認

- 承認時一括配信短縮URLの「フローのバージョン」の「バージョン」が最新バージョン「2」の状況が「有効」になっていることを確認してください。
※古いバージョン「1」が有効化されている場合は、バージョン「2」の「有効化」アクションを押してください。

フロー
承認時一括配信短縮URL このページのヘルプ ?

◀ リストに戻る: フロー

フローの詳細 編集 実行

フローの表示ラベル	承認時一括配信短縮URL	フローの API 参照名	BulkSendingApprovedUriShortening
説明		名前空間プレフィックス	kmc4s
環境	デフォルト	種別	自動起動フロー
有効バージョン	1	URL	/flow/kmc4s/BulkSendingApprovedUriShortening
トリガ	レコード - 保存後に実行	有効化/無効化設定者	ご契約担当者, 2023/08/10 21:47
更新者	ご契約担当者, 2023/08/10 21:47	作成者	ご契約担当者, 2023/08/10 21:47

フローのバージョン

アクション	フローの表示ラベル	バージョン	説明	次を使用して作成	作成日	種別	状況	モードで実行	フローを実行するための API バージョン
実行 無効化	承認時一括配信短縮URL	2		Flow Builder	2023/08/10 21:47	自動起動フロー	有効	デフォルトモード	57.0
実行 削除 有効化	承認時一括配信短縮URL	1		Flow Builder	2023/07/11 9:23	自動起動フロー	無効	デフォルトモード	57.0

2.送信履歴の項目名変更

2.送信履歴の項目名変更

【変更内容】

項目「送信文」が2つあり、記載される内容が不明瞭なため、
API参照名：kmc4s_OriginalMessage_cの項目名を下記の通りに変更しました。

(変更前)

項目名：送信文

送信履歴
SH-0003

SMS編集

関連
詳細

送信履歴番号 SH-0003	一括送信
ステータス PENDING	送信日時 2023/06/27 13:57
送信先電話番号 090-1111-2222	送信先名 英雄 太郎
送信元電話番号 0120-123-4567	受信メッセージ 2023/06/27 01:57:18+JST : 送信API成功
送信文 英雄 太郎様 いつもお世話になっております。 ご面談の日時をお知らせいたします。 2023年7月7日 13時～	送信文 {Recipient.Name}様 いつもお世話になっております。 ご面談の日時をお知らせいたします。 {Recipient.fm_Date_c}～

(変更後)


項目名：入稿文

送信履歴
SH-0003

SMS編集

関連
詳細

送信履歴番号 SH-0003	一括送信
ステータス PENDING	送信日時 2023/06/27 13:57
送信先電話番号 090-1111-2222	送信先名 英雄 太郎
送信元電話番号 0120-123-4567	受信メッセージ 2023/06/27 01:57:18+JST : 送信API成功
送信文 英雄 太郎様 いつもお世話になっております。 ご面談の日時をお知らせいたします。 2023年7月7日 13時～	入稿文 {Recipient.Name}様 いつもお世話になっております。 ご面談の日時をお知らせいたします。 {Recipient.fm_Date_c}～



【記載内容】

送信文：端末に送信されるメッセージ文

入稿文：SMS送信画面上で入力したメッセージ文

3.アラート機能の削除

3.アラート機能の削除

- ・設定の「カスタム設定」より表示ラベル「組織設定」を押してください。

設定

ホーム オブジェクトマネージャ

カスタム設定

カスタムコード

カスタム設定

探しているものが見つかりませんか?
グローバル検索をお試しください。

設定
カスタム設定

このページのヘルプ ?

カスタム設定

カスタム設定を使用して、組織レベル、プロファイルレベル、およびユーザーレベルでカスタムデータを作成および管理できます。カスタム設定データはアプリケーションキャッシュに保存されます。つまり、問い合わせを繰り返すことなく、カスタム設定データに効率的にアクセスできるようになっています。カスタム設定データは、数式項目、Visualforce、Apex、および Web サービス API で活用できます。

利用状況を取得

ビュー: 新規ビューの作成

A | B | C | D | E | F | G | H | I | J | K | L | M | N | O | P | Q | R | S | T | U | V | W | X | Y | Z | ア | カ | サ | タ | ナ | ハ | マ | ヤ | ラ | ワ | その他

アクション	表示ラベル ↑	表示	設定種別	名前空間プレフィックス	説明	レコードサイズ	レコード数	合計サイズ
Manage	組織設定	公開	階層	kmc4s	Default new description	651	1	651
Manage	短縮URL設定	公開	階層	kmc4s		1,636	1	1636

3.アラート機能の削除

- ・ 組織設定の「カスタム設定定義の詳細」画面が表示されます。
- ・ 画面をスクロールして「カスタム項目」を表示してください。

カスタム設定の定義 このページのヘルプ

組織設定

カスタム設定の項目を作成します。これらの項目内のデータは、アプリケーションにキャッシュされます。

カスタム設定定義の詳細
Manage

表示ラベル	組織設定	オブジェクト名	OrgSetting
API 参照名	kmc4s__OrgSetting__c	設定種別	階層
表示	公開	説明	Default new description
名前空間プレフィックス	kmc4s	作成日	2023/04/24 21:18
最終更新日	2023/04/24 21:18	レコードサイズ	651

カスタム項目
新規

アクション	項目の表示ラベル	API 参照名	インストール済みパッケージ	データ型	インデックス付き	更新者
編集	Agg_ID	kmc4s__Agg_ID__c		テキスト(50)		2023/04/24 21:18

3.アラート機能の削除(アラート閾値)

- 「カスタム項目」より「アラート閾値」「件数アラート通知アドレス」に「削除」のアクションが表示されていることを確認してください。

カスタム項目		新規					
アクション	項目の表示ラベル	API 参照名	インストール済みパッケージ	データ型	インデックス付き	更新者	
編集	 Agg_ID	kmc4s__Agg_ID__c		テキスト(50)		■■■■■■ 2023/04/24 21:18	
編集	 APIエンドポイントURL	kmc4s__ApiUrl__c		テキスト(128)		■■■■■■ 2023/04/24 21:18	
編集	 Auth Token	kmc4s__AuthToken__c		テキスト(50)		■■■■■■ 2023/04/24 21:18	
編集	 BASIC認証パスワード	kmc4s__Password__c		テキスト(50)		■■■■■■ 2023/04/24 21:18	
編集	 BASIC認証ユーザ名	kmc4s__Username__c		テキスト(50)		■■■■■■ 2023/04/24 21:18	
編集	 BOT ID	kmc4s__BOT_ID__c		テキスト(50)		■■■■■■ 2023/04/24 21:18	
編集 削除	 アラート閾値	kmc4s__AlertSmsCount__c		数値(18、0)		■■■■■■ 2023/04/24 21:18	
編集	 リストビュープレフィックス	kmc4s__Prefix_String__c		テキスト(50)		■■■■■■ 2023/04/24 21:18	
編集	 一括SMSで承認申請有効	kmc4s__isActiveMultipleSMSApproval__c		チェックボックス		■■■■■■ 2023/06/27 15:33	
編集 削除	 件数アラート通知アドレス	kmc4s__AlertSendMail__c		メール		■■■■■■ 2023/04/24 21:18	
編集	 個別SMSで承認申請有効	kmc4s__isActiveSingleSMSApproval__c		チェックボックス		■■■■■■ 2023/06/27 15:33	
編集	 国際電話識別番号	kmc4s__IDD__c		テキスト(5)		■■■■■■ 2023/04/24 21:18	

3.アラート機能の削除(アラート閾値)

- 「カスタム項目」より「アラート閾値」左側にある「削除」のアクションを押してください。

カスタム項目		新規					
アクション	項目の表示ラベル	API 参照名	インストール済みパッケージ	データ型	インデックス付き	更新者	
編集	 Agg_ID	kmc4s__Agg_ID__c		テキスト(50)		■■■■■■ 2023/04/24 21:18	
編集	 APIエンドポイントURL	kmc4s__ApiUrl__c		テキスト(128)		■■■■■■ 2023/04/24 21:18	
編集	 Auth Token	kmc4s__AuthToken__c		テキスト(50)		■■■■■■ 2023/04/24 21:18	
編集	 BASIC認証パスワード	kmc4s__Password__c		テキスト(50)		■■■■■■ 2023/04/24 21:18	
編集	 BASIC認証ユーザ名	kmc4s__Username__c		テキスト(50)		■■■■■■ 2023/04/24 21:18	
編集	 BOT ID	kmc4s__BOT_ID__c		テキスト(50)		■■■■■■ 2023/04/24 21:18	
編集 削除	 アラート閾値	kmc4s__AlertSmsCount__c		数値(18, 0)		■■■■■■ 2023/04/24 21:18	
編集	 リストビュープレフィックス	kmc4s__Prefix_String__c		テキスト(50)		■■■■■■ 2023/04/24 21:18	
編集	 一括SMSで承認申請有効	kmc4s__isActiveMultipleSMSApproval__c		チェックボックス		■■■■■■ 2023/06/27 15:33	
編集 削除	 件数アラート通知アドレス	kmc4s__AlertSendMail__c		メール		■■■■■■ 2023/04/24 21:18	
編集	 個別SMSで承認申請有効	kmc4s__isActiveSingleSMSApproval__c		チェックボックス		■■■■■■ 2023/06/27 15:33	
編集	 国際電話識別番号	kmc4s__IDD__c		テキスト(5)		■■■■■■ 2023/04/24 21:18	

3.アラート機能の削除(アラート閾値)

- ・「カスタム項目：アラート閾値」の画面が表示されます

カスタム項目：アラート閾値



カスタム項目を削除した場合:

- ・ 連動項目または制御項目のすべての連動設定が削除されます。
- ・ その項目のデータが使用されている割り当てルールやエスカレーションルールの動作に影響を与えます。

この項目は、管理パッケージの一部である場合は使用されなくなるため、カスタムインテグレーションで使用されていない場合は削除しても問題ありません。カスタム項目を削除する前に、[設定] | [データの管理] | [データのエクスポート] をクリックすると、データレコードを保持できます。

この項目は、削除後、削除済みコンポーネントリストに 15 日間表示されます。この期間中は、項目および項目に保存されているすべてのデータの復元したり、項目を完全に削除したりできます。項目を復元するとき、項目のプロパティの一部が損失あるいは変更されることがあります。ご注意ください。15 日が経過すると、項目とそのデータは完全に削除されます。

はい。カスタム項目を削除します。

削除

キャンセル

3.アラート機能の削除(アラート閾値)

- ・「はい。カスタム項目を削除します。」のチェックボックスにチェックをし、画面下部の〔削除〕ボタンを押してください。

カスタム項目:アラート閾値



カスタム項目を削除した場合:

- ・連動項目または制御項目のすべての連動設定が削除されます。
- ・その項目のデータが使用されている割り当てルールやエスカレーションルールの動作に影響を与えます。

この項目は、管理パッケージの一部である場合は使用されなくなるため、カスタムインテグレーションで使用されていない場合は削除しても問題ありません。カスタム項目を削除する前に、[設定] | [データの管理] | [データのエクスポート] をクリックすると、データレコードを保持できます。

この項目は、削除後、削除済みコンポーネントリストに 15 日間表示されます。この期間中は、項目および項目に保存されているすべてのデータの復元したり、項目を完全に削除したりできます。項目を復元するとき、項目のプロパティの一部が損失あるいは変更されることがあります。ご注意ください。15 日が経過すると、項目とそのデータは完全に削除されます。

はい。カスタム項目を削除します。

削除

キャンセル

3.アラート機能の削除(アラート閾値)

- 「アラート閾値」が削除され「削除済み項目 (1)」と表示されていることを確認してください。

【削除前】







カスタム項目		新規
アクション	項目の表示ラベル	API 参照名
編集	↓ Agg_ID	kmc4s_Agg_ID_c
編集	↓ APIエンドポイントURL	kmc4s_ApiUrl_c
編集	↓ Auth Token	kmc4s_AuthToken_c
編集	↓ BASIC認証パスワード	kmc4s_Password_c
編集	↓ BASIC認証ユーザ名	kmc4s_Username_c
編集	↓ BOT ID	kmc4s_BOT_ID_c
編集 削除	⊗ アラート閾値	kmc4s_AlertSmsCount_c
編集	↓ リストビュープレフィックス	kmc4s_Prefix_String_c
編集	↓ 一括SMSで承認申請有効	kmc4s_isActiveMultipleSMSApproval_c
編集 削除	⊗ 件数アラート通知アドレス	kmc4s_AlertSendMail_c
編集	↓ 個別SMSで承認申請有効	kmc4s_isActiveSingleSMSApproval_c
編集	↓ 国際電話識別番号	kmc4s_IDD_c

【削除後】

カスタム項目		新規
アクション	項目の表示ラベル	API 参照名
編集	↓ Agg_ID	kmc4s_Agg_ID_c
編集	↓ APIエンドポイントURL	kmc4s_ApiUrl_c
編集	↓ Auth Token	kmc4s_AuthToken_c
編集	↓ BASIC認証パスワード	kmc4s_Password_c
編集	↓ BASIC認証ユーザ名	kmc4s_Username_c
編集	↓ BOT ID	kmc4s_BOT_ID_c
編集	↓ リストビュープレフィックス	kmc4s_Prefix_String_c
編集	↓ 一括SMSで承認申請有効	kmc4s_isActiveMultipleSMSApproval_c
編集 削除	⊗ 件数アラート通知アドレス	kmc4s_AlertSendMail_c
編集	↓ 個別SMSで承認申請有効	kmc4s_isActiveSingleSMSApproval_c
編集	↓ 国際電話識別番号	kmc4s_IDD_c
	削除済み項目 (1)	

3.アラート機能の削除(件数アラート通知アドレス)

- 「カスタム項目」より「件数アラート通知アドレス」左側にある「削除」のアクションを押してください。

カスタム項目		新規					
アクション	項目の表示ラベル	API 参照名	インストール済みパッケージ	データ型	インデックス付き	更新者	
編集	 Agg_ID	kmc4s__Agg_ID__c		テキスト(50)		 2023/04/24 21:18	
編集	 APIエンドポイントURL	kmc4s__ApiUrl__c		テキスト(128)		 2023/04/24 21:18	
編集	 Auth Token	kmc4s__AuthToken__c		テキスト(50)		 2023/04/24 21:18	
編集	 BASIC認証パスワード	kmc4s__Password__c		テキスト(50)		 2023/04/24 21:18	
編集	 BASIC認証ユーザ名	kmc4s__Username__c		テキスト(50)		 2023/04/24 21:18	
編集	 BOT ID	kmc4s__BOT_ID__c		テキスト(50)		 2023/04/24 21:18	
編集	 リストビュープレフィックス	kmc4s__Prefix_String__c		テキスト(50)		 2023/04/24 21:18	
編集	 一括SMSで承認申請有効	kmc4s__isActiveMultipleSMSApproval__c		チェックボックス		 2023/06/27 15:33	
編集 削除	 件数アラート通知アドレス	kmc4s__AlertSendMail__c		メール		 2023/04/24 21:18	
編集	 個別SMSで承認申請有効	kmc4s__isActiveSingleSMSApproval__c		チェックボックス		 2023/06/27 15:33	
編集	 国際電話識別番号	kmc4s__IDD__c		テキスト(5)		 2023/04/24 21:18	
削除済み項目 (1)							

3.アラート機能の削除(件数アラート通知アドレス)

- ・「カスタム項目：件数アラート通知アドレス」の画面が表示されます

カスタム項目：件数アラート通知アドレス



カスタム項目を削除した場合:

- ・ 連動項目または制御項目のすべての連動設定が削除されます。
- ・ その項目のデータが使用されている割り当てルールやエスカレーションルールの動作に影響を与えます。

この項目は、管理パッケージの一部である場合は使用されなくなるため、カスタムインテグレーションで使用されていない場合は削除しても問題ありません。カスタム項目を削除する前に、[設定] | [データの管理] | [データのエクスポート] をクリックすると、データレコードを保持できます。

この項目は、削除後、削除済みコンポーネントリストに 15 日間表示されます。この期間中は、項目および項目に保存されているすべてのデータの復元したり、項目を完全に削除したりできます。項目を復元するときに、項目のプロパティの一部が損失あるいは変更されることがあります。ご注意ください。15 日が経過すると、項目とそのデータは完全に削除されます。

はい。カスタム項目を削除します。

削除

キャンセル

3.アラート機能の削除(件数アラート通知アドレス)

- ・「はい。カスタム項目を削除します。」のチェックボックスにチェックをし、画面下部の〔削除〕ボタンを押してください。

カスタム項目: 件数アラート通知アドレス



カスタム項目を削除した場合:

- ・ 連動項目または制御項目のすべての連動設定が削除されます。
- ・ その項目のデータが使用されている割り当てルールやエスカレーションルールの動作に影響を与えます。

この項目は、管理パッケージの一部である場合は使用されなくなるため、カスタムインテグレーションで使用されていなければ削除しても問題ありません。カスタム項目を削除する前に、[設定] | [データの管理] | [データのエクスポート] をクリックすると、データレコードを保持できます。

この項目は、削除後、削除済みコンポーネントリストに 15 日間表示されます。この期間中は、項目および項目に保存されているすべてのデータの復元したり、項目を完全に削除したりできます。項目を復元するときに、項目のプロパティの一部が損失あるいは変更されることがあります。ご注意ください。15 日が経過すると、項目とそのデータは完全に削除されます。

はい。カスタム項目を削除します。

削除

キャンセル

3.アラート機能の削除(件数アラート通知アドレス)

- 「件数アラート通知アドレス」が削除され「削除済み項目 (2)」と表示されていることを確認してください。

【削除前】

カスタム項目		新規
アクション	項目の表示ラベル	API 参照名
編集	↓ Agg_ID	kmc4s__Agg_ID__c
編集	↓ APIエンドポイントURL	kmc4s__ApiUrl__c
編集	↓ Auth Token	kmc4s__AuthToken__c
編集	↓ BASIC認証パスワード	kmc4s__Password__c
編集	↓ BASIC認証ユーザ名	kmc4s__Username__c
編集	↓ BOT ID	kmc4s__BOT_ID__c
編集	↓ リストビュープレフィックス	kmc4s__Prefix_String__c
編集	↓ 一括SMSで承認申請有効	kmc4s__isActiveMultipleSMSApproval__c
編集 削除	⊗ 件数アラート通知アドレス	kmc4s__AlertSendMail__c
編集	↓ 個別SMSで承認申請有効	kmc4s__isActiveSingleSMSApproval__c
編集	↓ 国際電話識別番号	kmc4s__IDD__c
削除済み項目 (1)		

【削除後】

カスタム項目		新規
アクション	項目の表示ラベル	API 参照名
編集	↓ Agg_ID	kmc4s__Agg_ID__c
編集	↓ APIエンドポイントURL	kmc4s__ApiUrl__c
編集	↓ Auth Token	kmc4s__AuthToken__c
編集	↓ BASIC認証パスワード	kmc4s__Password__c
編集	↓ BASIC認証ユーザ名	kmc4s__Username__c
編集	↓ BOT ID	kmc4s__BOT_ID__c
編集	↓ リストビュープレフィックス	kmc4s__Prefix_String__c
編集	↓ 一括SMSで承認申請有効	kmc4s__isActiveMultipleSMSApproval__c
編集	↓ 個別SMSで承認申請有効	kmc4s__isActiveSingleSMSApproval__c
編集	↓ 国際電話識別番号	kmc4s__IDD__c
削除済み項目 (2)		

3.アラート機能の削除(確認方法)

- ・設定の「カスタム設定」より「組織設定」の「Manage」を押してください。

設定

ホーム オブジェクトマネージャ

カスタム設定

カスタムコード

カスタム設定

探しているものが見つかりませんか?
グローバル検索をお試しください。

設定
カスタム設定

このページのヘルプ ?

カスタム設定を使用して、組織レベル、プロファイルレベル、およびユーザーレベルでカスタムデータを作成および管理できます。カスタム設定データはアプリケーションキャッシュに保存されます。つまり、問い合わせを繰り返すことなく、カスタム設定データに効率的にアクセスできるようになっています。カスタム設定データは、数式項目、Visualforce、Apex、および Web サービス API で活用できます。

利用状況を取得

ビュー: 新規ビューの作成

A | B | C | D | E | F | G | H | I | J | K | L | M | N | O | P | Q | R | S | T | U | V | W | X | Y | Z | ア | カ | サ | タ | ナ | ハ | マ | ヤ | ラ | ワ | その他

新規

アクション	表示ラベル ↑	表示	設定種別	名前空間プレフィックス	説明	レコードサイズ	レコード数	合計サイズ
Manage	組織設定	公開	階層	kmc4s	Default new description	651	1	651
Manage	短縮URL設定	公開	階層	kmc4s		1,636	1	1636

3.アラート機能の削除(確認方法)

- 「デフォルトの組織レベルの値」より
「アラート閾値」「件数アラート通知アドレス」が削除されていることを確認してください

【削除前】

▼ デフォルトの組織レベルの値			
保存場所	██████████	Agg ID	au
件数アラート通知アドレス	sample@kddi.com	アラート閾値	0
APIエンドポイントURL	https://api-sp.msg-gw.kddi.com	Auth Token	smsonly
BOT ID	SAMPLEKDDIxxx	国際電話識別番号	+81
BASIC認証パスワード	KddiSFxxxBasicPass	リストビュープレフィックス	
BASIC認証ユーザ名	KddiSFxBasicUserName	一括SMSで承認申請有効	<input checked="" type="checkbox"/>
個別SMSで承認申請有効	<input checked="" type="checkbox"/>		

【削除後】

▼ デフォルトの組織レベルの値			
保存場所	██████████	Agg ID	au
APIエンドポイントURL	https://api-sp.msg-gw.kddi.com	Auth Token	smsonly
BOT ID	SAMPLEKDDIxxx	国際電話識別番号	+81
BASIC認証パスワード	KddiSFxxxBasicPass	リストビュープレフィックス	
BASIC認証ユーザ名	KddiSFxBasicUserName	一括SMSで承認申請有効	<input checked="" type="checkbox"/>
個別SMSで承認申請有効	<input checked="" type="checkbox"/>		